



Finlands Svenska Brand- och Räddningsförbund

**Beskrivning av kurssystemet
för brandkårsungdomarna**



Vers #2: 19.05.2021



Innehåll

UNGDOMSARBETET	3
Ungdomsarbetets värderingar	3
Målsättningen med ungdomsarbetet.....	3
KURSSYSTEMET	3
UTBILDNINGSSYSTEMET I BILD	4
UNGDOMARNAS KURSER	5
Introduktionsutbildning.....	5
Nybörjarkurser	5
Nivåkurser	5
Fortbildningskurser.....	6
PRESENTATION AV DE OLIKA KURSERNA.....	6
Nybörjarkurser 1 och 2.....	6
Nybörjarkurs 1	6
Nybörjarkurs 2	6
Nivåkurserna 1 - 4.....	6
Nivåkurs 1	6
Nivåkurs 2	7
Nivåkurs 3	7
Nivåkurs 4	8
Introduktionskursen	8
KURSPROV	8
Mästarexamen.....	9
NIVÅKURSERNAS INNEHÅLL	9



Ungdomsarbetet

Avsikten med ungdomsverksamheten är att stöda brandkårens verksamhet och trygga återväxten och skapa en positiv inställning till brandkårverksamheten.

- Barnet och ungdomen är medelpunkten i ungdomsverksamheten.
- Ungdomarna skall trivas och känna tillfredställelse att lyckas.
- Lyckade prestationer leder till, att ungdomen blir allt skickligare och kunnigare både som människa och brandkårist.

Ungdomsarbetets värderingar

Jämställdhet och omsorg: en brandkårsungdom uppskattar och uppmärksammar andra

Säkerhet och ansvar: en brandkårsungdom kan och vågar handla i olika situationer

Pålitlighet: en brandkårsungdom är pålitlig och ansvarfull

Målsättningen med ungdomsarbetet

Fostrande: stöd för ungdomens utveckling till självständiga och samarbetande individer som litar på sig själv

Utbildande: förutsättningar att handla självständigt handla rätt och säkert i alla situationer tyngdpunkten på räddandet av människoliv

Upplysning: väcka och befrämja en positiv inställning till säkerhet

Kurssystemet

Som ett led i att uppnå målsättningarna för ungdomsarbetet har det skapats ett separat kurssystem för brandkårsungdomarna. Kurssystemet för brandkårsungdomarna från 2008 är uppbyggt kring en introduktionsutbildning, nivåkurser och fortbildningskurser. Som grund för brandkårsungdomarnas utbildning fungerar introduktionsutbildningen inom den egna brandkåren med veckoövningarna som det viktigaste momentet. Enligt nuvarande direktiv kan man påbörja sin brandkårsbana från 7 års ålder.

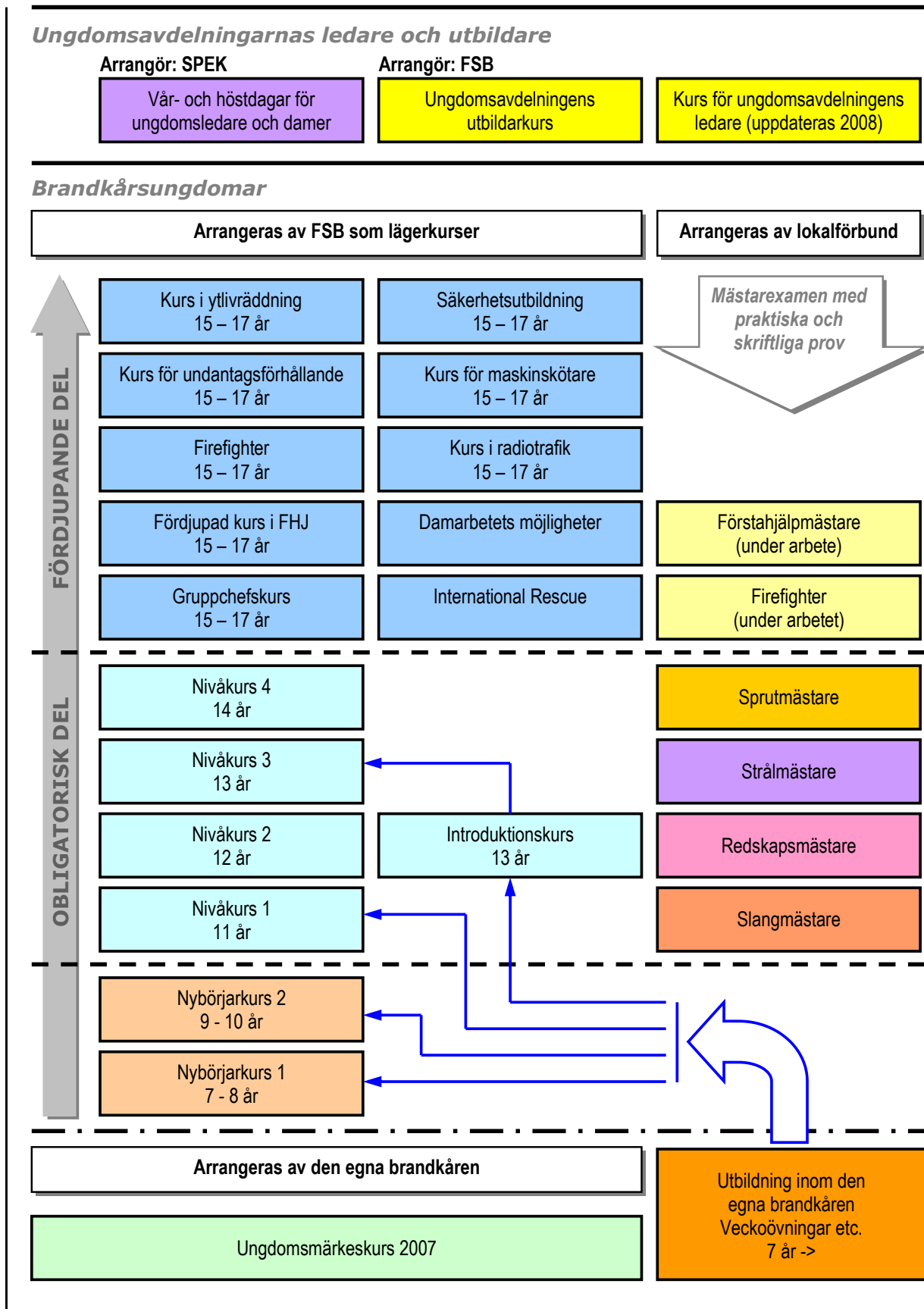
Kurserna som ungdomarna går arrangeras i huvudsak som lägerkurser av Finlands Svenska Brand- och Räddningsförbund (förbundet). Kurserna kan i regel inte ordnas av den egna brandkåren.

Varje kurs består av **28-32 lektioner eller övningar**. En lektion eller övningstimme är 30 minuter lång. Kurserna innehåller 22 obligatoriska ämnen samt dessutom en hel del tillvalsämnen ur vilka används 6-10 ämnen. På detta sätt kan utbildaren variera kursinnehållet beroende på hur gruppen ser ut eller beroende på kursplatsen och den till buds stående utrustningen.

Kurssystemet finns presenterats som en bild på nästa sida.



Utbildningssystemet i bild





Ungdomarnas kurser

Det grundläggande kurserna består av två nybörjarkurser (NyKu), fyra nivåkurser (NiKu) samt en introduktionskurs (Intr). Som utgångspunkt placeras ungdomarna på kurserna enligt **ålder** och **vilka kurser man gått tidigare**.

Introduktionsutbildning

Introduktionsutbildningen omfattar veckoövningarna i den egna brandkårens ungdomsavdelning. Beroende på vad brandkåren fattat för beslut kan barn i 7 års ålder anslutas till ungdomsavdelningen. I andra fall kan man anslutas till ungdomsavdelningen när man fyller 10 år. Övningarna skall vara så mångsidiga som möjligt så ungdomarna får de grundläggande insikterna i brandkårens verksamhet.

Nybörjarkurser

Barn i åldern 7-10 år placeras på någon av nybörjarkurserna. Beroende på deltagarantalet ordnas det två (eller flera) nybörjarkurser, annars alternerar man kurserna I och II från år till år. Kurserna liknar varandra men är ändå olika från år till år så det finns variation även för en ungdom som inleder sin bana som 7 åring.

Nivåkurser

Barn i ålder 11 - 12 startar sin bana inom brandkårsutbildningen genom att gå Nivåkurs 1. Efter genomgången Nivåkurs 1 fortsätter man till följande kurs som är Nivåkurs 2. Krav för att gå NiKu 2 kursen är minst 12 års ålder samt utförd Nivåkurs 1.

Nivåkurserna 1 till 4 skall gås igenom i rätt ordningsföljd dvs. 1 => 2 => 3 => 4. Åldersgränserna för respektive kurs är minimiåldern, man kan således delta i kursen även om man är äldre än så **men inte om man är yngre**.



Barn som är 11 eller 12 år och första gången på läger placeras alltid på Nivåkurs 1 medan barn som är 13 – 14 år placeras på den så kallade Introduktionskursen; man kan INTE gå direkt till någon övrig kurs. Om förbundet inte ordnar någon introduktionskurs placeras ungdomen på lämplig kurs av lägre utbildningschef i samråd med brandkårens ungdomsledare. Efter genomförd introduktionskurs går man vidare till Nivåkurs 3.



Fortbildningskurser

Ungdomar som gått igenom den obligatoriska utbildningen (NiKu 1-4) kan efter detta fortsätt på olika fördjupande kurser. Beroende på behovet ordnar förbundet på sina läger endast ett begränsat antal fördjupande kurser, t.ex. Gruppchefskurs, Actionkurs, FireFighter-kurs, Radiotrafikkurs, Maskinskötarkurs, ...

Presentation av de olika kurserna

Nedan följer en kort presentation av nybörjar – och nivåkurserna. För nivåkurserna finns en kort beskrivning av målsättningarna och närmare målsättningar för varje ämne finns i utbildarens manual för respektive kurs.

Nybörjarkurser 1 och 2



Nybörjarkurs 1

Inträdeskrav:

- ålder 7 – 8 år
- inga krav på tidigare utförda kurser

Kursen introducerar deltagaren på ett lekfullt sätt i brandkårens verksamhet.

Tyngdpunkten ligger på att ha roligt tillsammans i grupp men också en del allvar finns inbakad i kursprogrammet.



Nybörjarkurs 2

Inträdeskrav:

- inga krav på tidigare utförda kurser

Kursen fortsätter på samma linje som den förra kursen men med ett litet annat innehåll; man går så att säga vidare i utbildningen och beaktar barnens ålder.

Nivåkurserna 1 - 4



Nivåkurs 1

Inträdeskrav:

- ålder minst 11 år
- inga krav på tidigare utförda kurser

Kursen är den första på utbildningsstegen för brandkårsungdomarna. Innehållet är tills sin utformning till en del en fortsättning från nybörjarkurserna



men med ett litet allvarigare grepp. Kursen innehåller såväl brandkårsutbildning som utbildning för var och en om säkerhet.

Målsättning:

Efter kursen kan eleven: göra en nödanmälan, röra dig i samlad grupp, testa och placera samt byta batterier i en brandvarnare, fungera rätt när brandvarnaren alarmerar, fungera rätt vid en eldsvåda och tryggt ta sig ut ur ett brinnande rum, känner till grunderna i förstahandssläckning, använda olika strålrör och hantera slang, göra några grundläggande knopar, möta en nödställd och ge FHJ, förstå betydelsen av första hjälp i hjälpkedjan och vet vad skyldighet att hjälpa betyder, förstå grunderna till brandkårsungdomsarbetet och de riksomfattande organisationerna, känner till varmans rättigheter och skyldigheter, har ett hum om trafikregler och känner till vilka risker som kan finnas i skolan.



Nivåkurs 2


Inträdeskrav:

- ålder minst 12 år
- genomförd nivåkurs 1

Kursen är den andra på utbildningsstegen för brandkårsungdomarna. Innehållet är en fortsättning från NiKu 1 med annan infallsvinkel men också nya ämnen finns med. Även denna kurs innehåller såväl brandkårsutbildning som utbildning för var och en om säkerhet.

Målsättning

Efter utförd kurs kan eleven: fungera rätt när man hör signalen för allmän fara, släcka en initialbrand, känna igen olika frakturer och vet hur man stöder dessa, ge första hjälp åt en brännskadad patient, låsa och rulla upp brandlinan samt göra en bärlänk, göra en klarering av arbetsledning och packa in slangen i låda/häck, olika sätt att ordna försörjning av tilläggsvattnen, uppträda på rätt sätt som brandkårist, använda olika förstahandssläckare, vad som behövs för att en brand skall uppstå samt känner till de olika släckningsmetoderna.



Nivåkurs 3

Inträdeskrav:

- ålder minst 13 år
- genomförd nivåkurs 2


Kursen är den tredje på utbildningsstegen för brandkårsungdomarna. Innehåller en hel del första hjälp, klareringar och allmänna brandkårsfärdigheter.

Målsättning:

Efter utförd kurs kan eleven: göra en nödanmälan, möta en patient och ge psykisk förstahjälp, undersöka en patient och handla enligt vilka skador han har, hjälpa en person som gått i chock, återuppliva, göra olika klareringar



som brandkåren använder, göra en grundklarering, fungera rätt vid en trafikolycka, ge första hjälp vid köldskador, hjälpa en person som har ett främmande föremål i halsen, hjälpa till vid sjukattacker, befrämja säkra och hälsosamma livsvanor.



Nivåkurs 4


Inträdeskrav:

- ålder minst 14 år
- genomförd nivåkurs 3

Kurs nr 4 är en så gott som renodlad kurs för brandkårsfärdigheter. Man behandlar bl.a. tryckluftsaggregat, släckningsangrepp, stegar, värmerelaterade sjukdomar, nedfirningar osv.

Målsättning:

Efter utförd kurs kan eleven: använda en Virve telefon och känner allmänt till radiotrafik, göra en skumklarering, känner till röjningsverktyg, veta vad en släckningsdräkt består av och förstå betydelsen av rätt klädsel vid släckningsarbete, använda stegar samt vet vilka stegar som används inom räddningsväsendet, känner till grunderna för ett släckningsanfall, känna igen en person som behöver nödförstahjälp och ge nödförstahjälp, grunderna för användandet av tryckluftsaggregat, fira ned sig med lina.



Introduktionskursen

Inträdeskrav:

- ålder minst 13 år
- genomförd grundläggande introduktion i den egna brandkåren

Introduktionskursen skall hjälpa en äldre brandkårsungdom som kommer på sitt första läger att komma in i utbildningssystemet. Innehållet i denna kurs är en blandning av kurserna 1 och 2, dvs. eleven får de viktigaste färdigheterna inlärd under en kurs så han därefter kan fortsätta på den normala utbildningsstegen på nivåkurs 3.

Målsättning: se NiKu1 och 2

Kursprov

Kurserna innehåller inga teoretiska kursprov men kursledaren kan vid behov själv göra upp ett sådant om man anser att det är till hjälp för att kontrollera eller repetera inläringen.

I stället finns det i slutet av varje kursprogram en slutövning som också fungerar som ett praktiskt prov. Med detta får kursdeltagaren repetera kunskaperna och färdigheterna och får också en upplevelse av att klara av det man lärt sig. Utbildaren får också respons hur kursen har lyckats.



Målet för det praktiska provet är att uppskatta vad kursdeltagaren har lärt sig. Inläringen har skett under kursen eller i den egna brandkåren före kursen. Med hjälp av provet uppskattar man nivån av kunnandet just nu. Redan om ett par månader har de flesta glömt bort en stor del av det inlärd. Genom upprepning och övning i den egna brandkåren kommer man upp till en tillräcklig nivå av kunskap och handlingsfärdighet.

Kom ihåg att ett prov är en ypperlig inläringssituation. I ett praktiskt prov är det viktigt att kursdeltagaren får respons genast efter uppgiften, vid varje punkt. **Kom ihåg den positiva responsen.** Tre timmar är endast en uppskattad tid för provet, tiden för en stor grupp är svår att uppskatta.

Provuppgifterna borde vara **korta och enkla att utvärdera**. Reservera också tid för att ge respons åt kursdeltagaren efter utförd uppgift. Om man har flera punkter som är lika till sitt innehåll, bör också materialet vara det samma vid varje punkt. Sträva till att utbildarna övervakar den del av provet de utbildat i. Dessa utbildare har redan "ett öga" för att upptäcka felaktiga utföranden. Om man använder parallella banor bör man på förhand komma överens om riktlinjer för bedömning. I synnerhet i gränsfall kan det skilja mellan olika punkters bedömning.

Mästarexamen

Det nuvarande kurssystemet innehåller inga skriftliga kursprov utan man ordnar endast en slutövning där man kontrollerar vad ungdomarna lärt sig. Man har därför infört en s.k. mästarexamen där ungdomarna genom att utföra ett skriftligt och ett praktiskt prov kan få möjligheten att kalla sig mästare samt får bära de s.k. mästartmärken. Mästarexamen kan arrangeras av lokalförbunden inom FSBR genom att ansöka om arrangemanget från förbundet. Mästarexamen kan vid behov även utföras på läger.

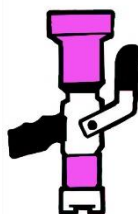
Ungdomar som deltar i mästarexamen skall ha genomgått motsvarande Nivåkurs innan man gör provet. Examen, motsvarande kurs samt märke finns i tabellen nedan.



Slangmästare
NiQ 1



Redskapsmästare
NiQ 2



Strålmästare
NiQ 3



Sprutmästare
NiQ 4

Nivåkursernas innehåll

På följande sidor finns nivåkursernas innehåll, både de obligatoriska som de valbara ämnena. Lektioner LT och övningar ÖT är inte entydiga på kurserna. Målsättningen för lektionen avgör om det också hålls övnings-timmar. Det är också möjligt att koppla samman LT och ÖT.



Nivåkurs 1

Obligatoriska ämnen

LT 1	Kursöppning, spelreglerna för kursen
ÖT 2	Brandvarnaren
ÖT 3	Uppställningar
ÖT 4	Nödanmälan
ÖT 5	Pyttssprutan
ÖT 6	Släckningstäcket
ÖT 7	Strålrör
ÖT 8-9	Slanghantering
ÖT 10	Knopar
LT 11	Rädda sig ur en brand
ÖT 12-13	Att möta en patient
LT 14	Vad är första hjälp
ÖT 15	Stukningar
LT 16	Trafikuppfostran
LT 17	Brandkårsungdomsarbetet
LT 18	Omgivningens risker (skolan)
ÖT 19-21	Slutövning
LT 22	Avslutande av kursen

Valbara ämnen

LT 23	Lägerliv
LT 24-25	Spelregler för kursen
ÖT 26-28	Samhörighet
ÖT 29	Knopar
ÖT 30-31	Övningsbana med knopar
LT 32	El säkerhet
LT 33	Tävlingsverksamhet
LT 34	Polisens verksamhet
LT 35	Uppförande
LT 36	Kökets verksamhet
LT 37	Klädseln
LT 38	Vattensäkerhet
ÖT 39	Vattensäkerhet, simning
LT 40	Varmans rättigheter

Nivåkurs 2

Obligatoriska ämnen

LT 1	Öppnade av kursen
LT 2	Signal för allmän fara
LT 3	Förutsättningarna för förbränning
LT 4	Förstahandssläckning
ÖT 5-6	Övning med förstahandssläckare
ÖT 7-8	Klarering av arbetsledning och slanghantering
LT 9-10	Klarering av tillägsvatten
ÖT 11-13	Brandlinan (lyft)
LT 14	Tryckförband
LT 15-16	Frakturer
LT 17	Brännskador
LT 18	Uppförande i brandkårsdräkt
LT 19	Armaturredskap
ÖT 20-21	Slutövning
LT 22	Avslutande av kursen

Valbara ämnen

LT	Spelregler för kursen
ÖT x 3	Orientering och efterspaning
ÖT x 2	Samhörighet
ÖT x 2	Motionstävling
ÖT	Ögonskador
ÖT x 2	Vattenlekar
LT	Förgiftningar
LT	Brandkårens förtjänsttecken
LT	Enhetsnumrering
LT	Polisens verksamhet
ÖT	Trafikdirigerarens redskap
LT	Elolyckor
ÖT	Armaturredskap



Nivåkurs 3

Obligatoriska ämnen

LT 1	Öppnade av kursen
ÖT 2	Nödanmälan
ÖT 3	Mötandet av patient och psykisk första hjälp
ÖT 4	Undersökning av patienten
LT 5	Lyftandet av en patient
ÖT 6	Chock
ÖT 7-9	Återupplivning
LT 10	Klareringar
ÖT 11-13	Grundklareringar
LT 14	Trafikolycka
LT 15	Förfrysningar
LT 16	Främmande föremål i andningsvägarna
LT 17	Sjukdomsattacker
LT 18	Hälsofostran
ÖT 19-21	Slutövning
LT 22	Kursavslutning

Valbara ämnen

LT	Första respons verksamhet
LT	Sjuktransport
LT	Polisens verksamhet
LT	Nödcentralsverket
ÖT	Samhörighet
ÖT	Extreme FHJ
ÖT	Trafikolycka
ÖT	Återupplivning
LT	Grundklarering
LT	Säkerhetskontroll av hemmet
LT	Anpassad förstahandssläckning
LT	Armaturredskap
LT	Knopar
LT	Förgiftningar

Nivåkurs 4

Obligatoriska ämnen

LT 1	Öppnade av kursen
LT 2-3	Radiotrafik
LT 4	Släckningsdräkten
ÖT 5-7	Tryckluftsaggregat
ÖT 8-9	Släckningsanfall
LT 10	Värmesjukdomar
LT 11	Förfrysning och hypotermi
LT 12-14	Stora blödningar
ÖT 15-17	Nedfiring med lina och sele
LT 18	Räddning ur vattnet
ÖT 19-21	Slutövning
LT 22	Kursavslutning

Valbara ämnen

LT	Yträddning utan redskap
LT	Spelregler för kursen
LT	Ingen Panik (Nou Hätä) tävlingen
LT	Samhörighet
LT	Pumputrustning
LT	Nedfiring med lina
LT	Belysningsarmaturer
LT	Polisens verksamhet
LT	Konditionstest
LT	Räddningsredskap
LT	Hydrauliska räddningsredskap
LT	Slangsele
LT	Säkerhet till sjöss
LT	Tryckluftsaggregat
LT	Trafiksäkerhet
LT	Stegar

Finlands Svenska Brand- och Räddningsförbund

Chaufförsvägen 3

10600 EKENÄS

020 – 787 9760

kansli@fsbr.fi – www.fsbr.fi